

# Grappins à bois - Modèle Professional - BLUE LINE



Utilisée pour travaux forestier et agricole pour pelles da 1 à 20 ton

## Fabriquées en acier Domex 710 et clapette de securité

Les **grappins à bois** sont utilisés pour déplacer, charger et décharger les troncs d'arbre nettoyés des branches et prêts à être transportés, et peuvent être montés sur des grues forestières de n'importe quelle gamme et dimension.

Le grappin à bois professionnel est utilisé dans les applications forestières et industrielles, pour des pelles jusqu'à 20 t.

Une nouveauté importante est le grappin fendeur installable sur une grue, qui peut fendre des rondins jusqu'au diamètre de 80 cm au but de les préparer au travail complémentaire.

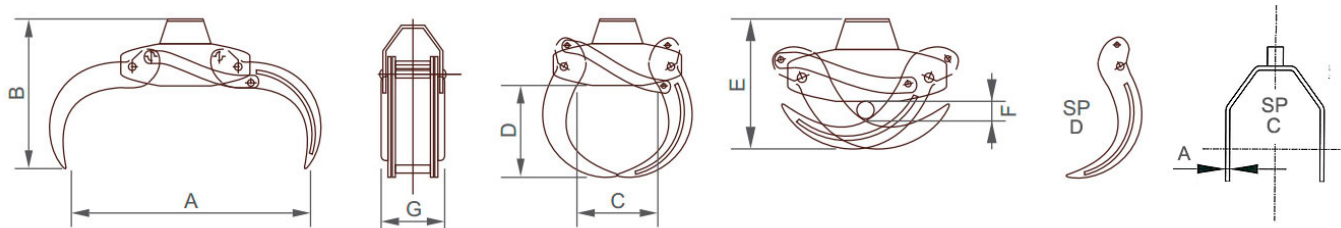
**Pour des pressions supérieures à 250 bars une soupape de limitation est installée (option)**

# PELLE CONSEILLÉE



Modèle PRO (BLUE LINE)	PELLE CONSEILLÉE
P115 Pro-10	MAX 2 ton.
P115 Pro	MAX 4 ton.
P135 Pro	MAX 7 ton.
P150 Pro	MAX 12 ton.
P170 Pro	MAX 15 ton.
P190 Pro	MAX 20 ton.

## Fiche Technique



Modèle	Poids kg	Capacité de levage Kg	MAX BAR	A mm	B mm	C mm	D mm	E mm	F mm	G mm	SP D mm	AREA mq	SP C mm
THL30 E	58	1000	210	1000	730	405	450	460	65	310	8	0,146	8
THL 30 Professional	71	1200	250	1000	730	405	450	460	65	310	10	0,146	10
THLS 30 Professional	89	1400	250	1000	730	405	450	460	65	310	10	0,146	20
TP 120 Professional	110	1700	250	1200	770	450	480	510	80	355	10	0,201	20

<b>TP 135 Profes sional</b>	155	2100	250	1350	880	500	540	550	90	370	12	0,255	20
<b>TP 155 Profes sional</b>	240	2700	250	1550	960	620	630	600	100	430	12	0,336	20
<b>TP 175 Profes sional</b>	340	3200	250	1750	1100	680	710	670	130	490	15	0,428	20
<b>TP 200 Profes sional</b>	420	3600	250	2000	1300	800	820	780	150	560	20	0,531	20






## Download


 [Scarica il CERTIFICATO DI ORIGINE PINZE DA LEGNA \(77.5 Ko\)](#)

## Accessoires sur demande:

[\\*Accessori per pinze per tronchi, pinze da roccia, benna mordente, pinze con motosega, pinze selezionatrice, polipi per legna/rottami](#)

[\\*Accessori ROTATORI per pinze tronchi, pinze da roccia, benna mordente, pinze con motosega, pinze selezionatrice, polipi per legna/rottami](#)

	Rotateur use horizontal/verticale pour grappin mod. RF
	Rotateur hydraulique pour grappin
	Forcella (su misura per mod. RF)
	Forcella (su misura per pinze)
	Pour pression excédent ou 250 bar il faut la équipé d'un clapette de sécurité , règle a 200 BAR MAX

	Kit Benne per pinze modello comby
	Attacco rapido (specificare modello)

Grazie alla struttura centrale molto stretta ed ad uno spessore dell'acciaio molto elevato dove viene fissata la boccia del rotore è possibile garantire un' ottima tenuta anche con i rotatori a perno, permettendo così di risparmiare sul costo complessivo.

## Photo Gallery



Mod. BLUE LINE



\_ Mod. BLUE LINE



\_ Mod. BLUE LINE